

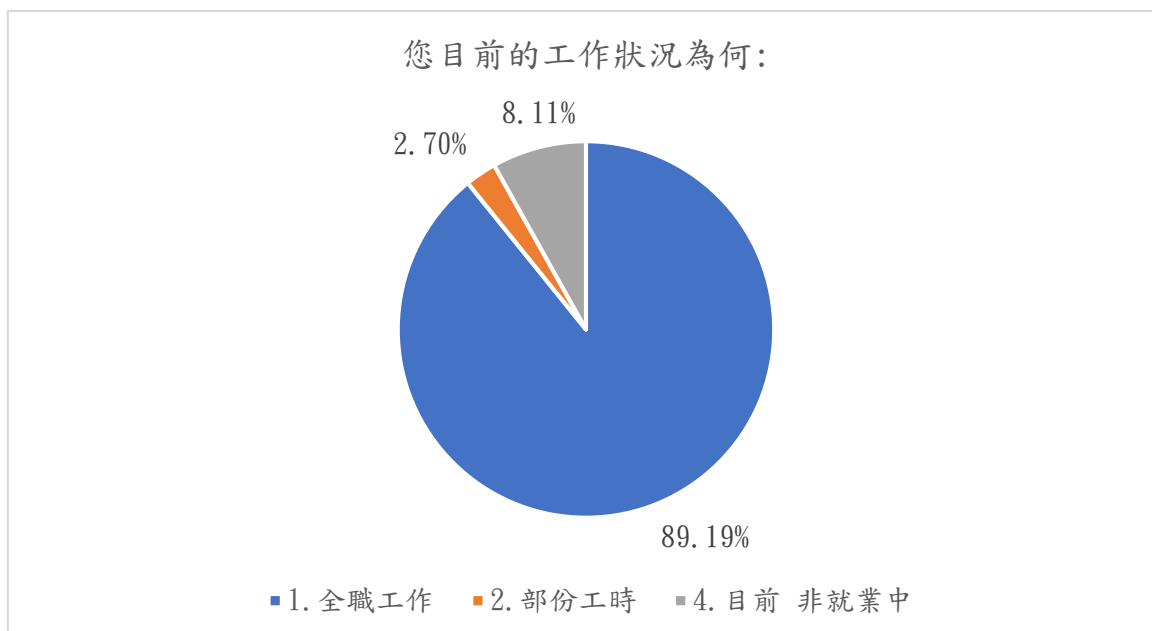
## 中山醫學大學國際健康產業經營管理碩士在職專班

### 114 學年度畢業滿 3 年學生流向追蹤問卷調查

#### 第一部分就業流向

一、 您目前的工作狀況為何（不包括留職停薪、育嬰假，請依主要薪水來源作答）？

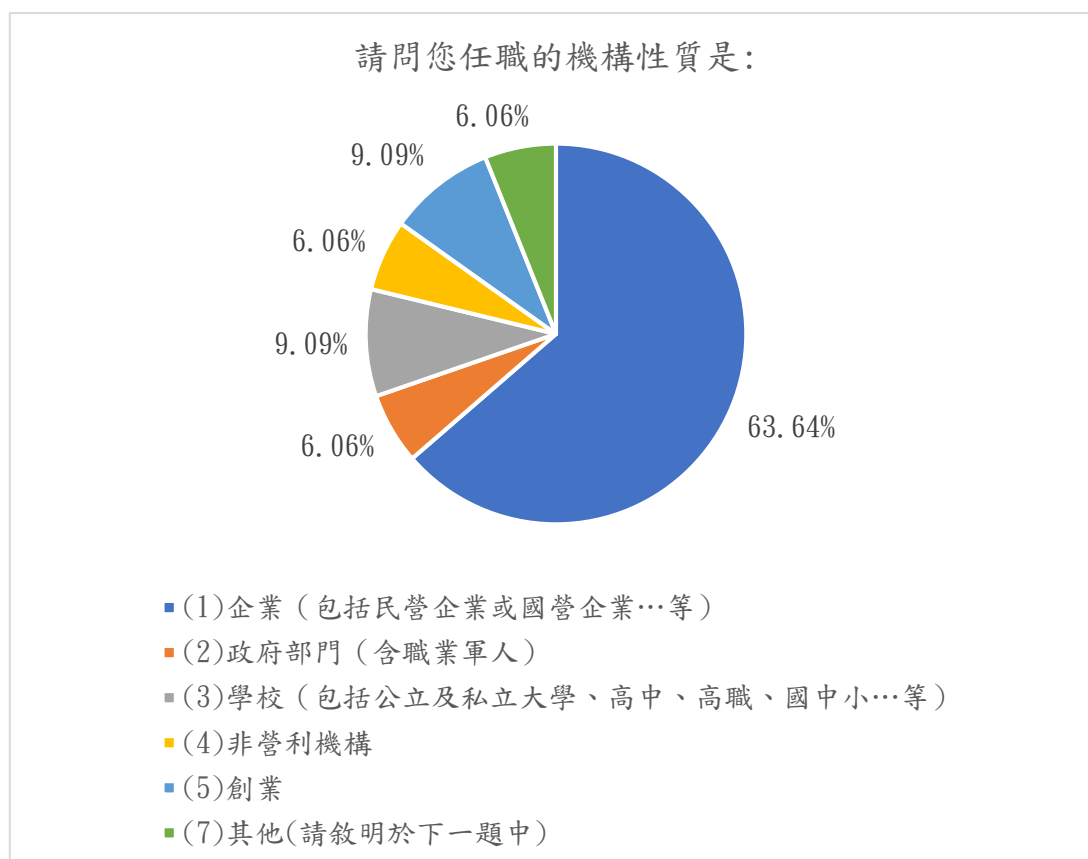
選項	數量	百分比
1. 全職工作	33	89.19%
2. 部份工時	1	2.70%
4. 目前 非就業中	3	8.11%



子題頁(全職工作)

請問您任職的機構性質是：

選項	數量	百分比
(1)企業（包括民營企業或國營企業…等）	21	63.64%
(2)政府部門（含職業軍人）	2	6.06%
(3)學校（包括公立及私立大學、高中、高職、國中小…等）	3	9.09%
(4)非營利機構	2	6.06%
(5)創業	3	9.09%
(7)其他(請敘明於下一題中)	2	6.06%



子題頁(全職工作)

(7)其他\_\_\_\_\_

答案
醫療院所
數位牙技所

子題頁(部分工時)

請問您 1 週工作時數約 \_\_\_\_\_ 小時（建議以每週平均時數填報） -

答案
30

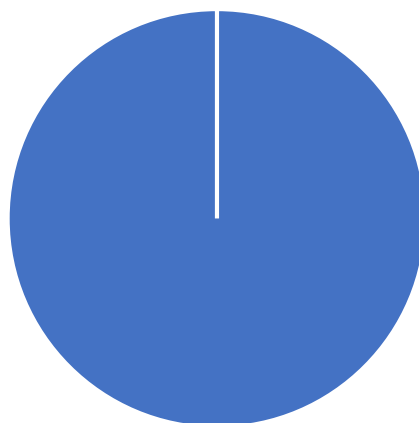
子題頁(部分工時)

請問您任職的機構性質是(若同時有多份 Part Time 工作，請以主要工作時數較長者作答)：

-

選項	數量	百分比
(1) 企業（包括民營企業或國營企業…等）	1	100.00%

請問您任職的機構性質是(若同時有多份Part Time工作，請以主要工作時數較長者作答)：



100.00%

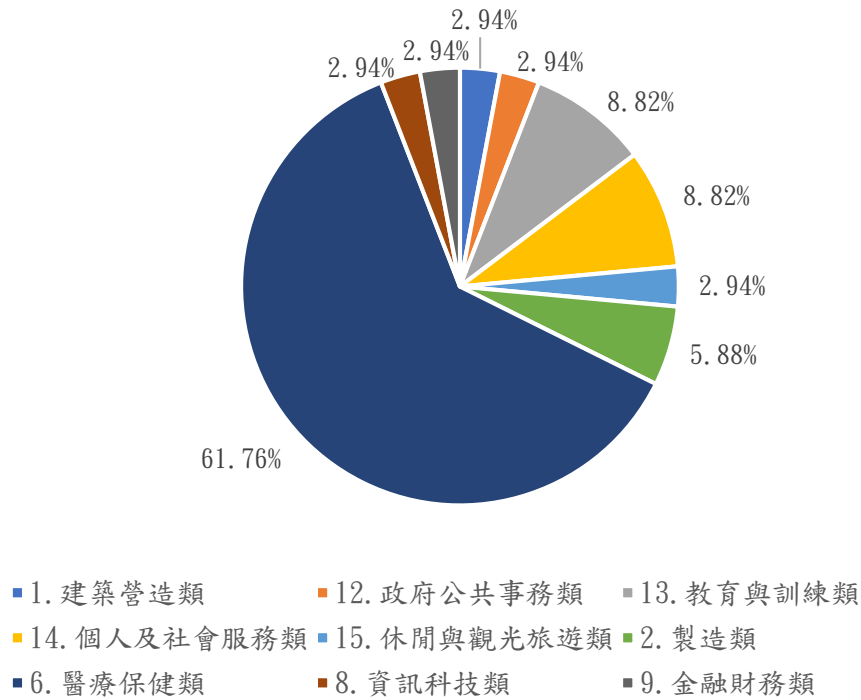
■ (1) 企業 (包括民營企業或國營企業...等)

第一部分就業流向(續)

二、 您現在工作職業類型為何？

選項	數量	百分比
1. 建築營造類	1	2.94%
12. 政府公共事務類	1	2.94%
13. 教育與訓練類	3	8.82%
14. 個人及社會服務類	3	8.82%
15. 休閒與觀光旅遊類	1	2.94%
2. 製造類	2	5.88%
6. 醫療保健類	21	61.76%
8. 資訊科技類	1	2.94%
9. 金融財務類	1	2.94%

您現在的工作類型為何？

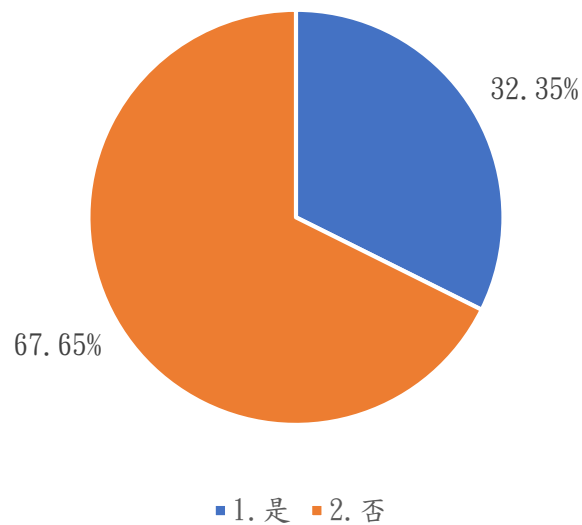


第一部分就業流向(續)

三、 您從學校畢業後至今，是否曾經轉換過公司？

選項	數量	百分比
1. 是	11	32.35%
2. 否	23	67.65%

您從學校畢業後至今，是否曾經轉換過公司？

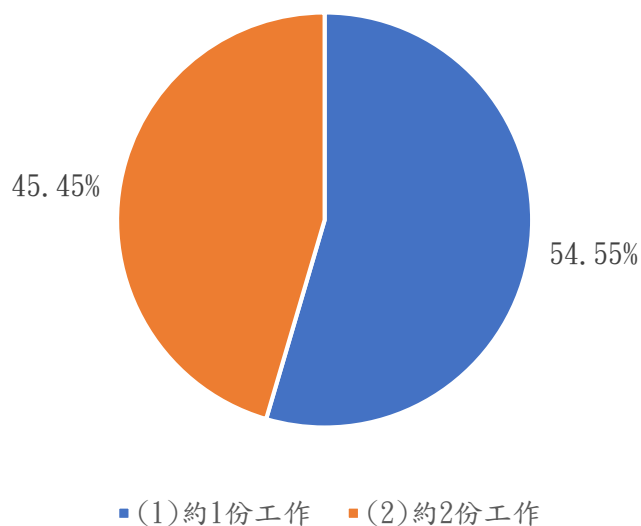


第一部分就業流向(續)

截至目前轉換工作次數： -

選項	數量	百分比
(1)約 1 份工作	6	54. 55%
(2)約 2 份工作	5	45. 45%

截至目前轉換工作次數：

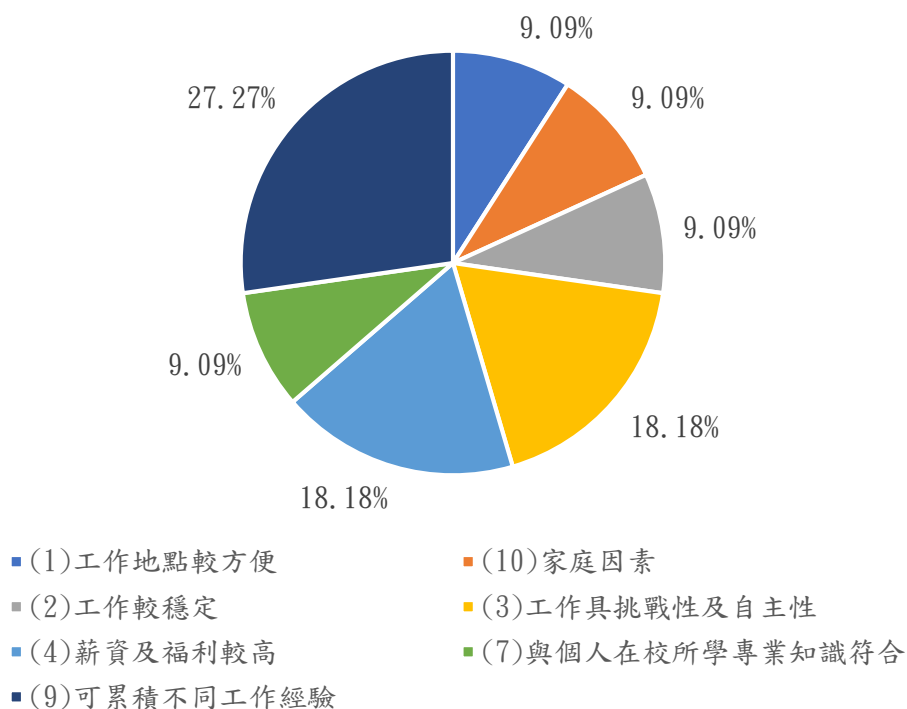


第一部分就業流向(續)

轉換工作主要的原因？ -

選項	數量	百分比
(1)工作地點較方便	1	9. 09%
(10)家庭因素	1	9. 09%
(2)工作較穩定	1	9. 09%
(3)工作具挑戰性及自主性	2	18. 18%
(4)薪資及福利較高	2	18. 18%
(7)與個人在校所學專業知識符合	1	9. 09%
(9)可累積不同工作經驗	3	27. 27%

轉換工作主要的原因？



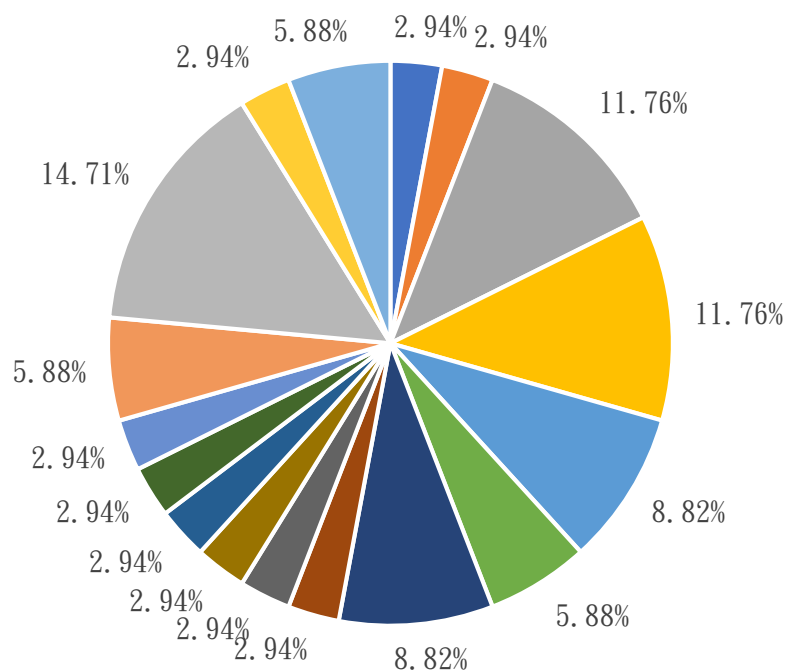
#### 第一部分就業流向(續)

四、 您現在工作平均每月收入為何？(請回答課稅前固定(經常)性收入，係指固定津貼、交通費、膳食費、水電費、按月發放之工作(生產、績效、業績)獎金及全勤獎金等)

選項	數量	百分比
10. 約新臺幣 46,001 元至 49,000 元	1	2.94%
11. 約新臺幣 49,001 元至 52,000 元	1	2.94%
12. 約新臺幣 52,001 元至 55,000 元	4	11.76%
13. 約新臺幣 55,001 元至 60,000 元	4	11.76%
14. 約新臺幣 60,001 元至 65,000 元	3	8.82%
15. 約新臺幣 65,001 元至 70,000 元	2	5.88%
16. 約新臺幣 70,001 元至 75,000 元	3	8.82%
19. 約新臺幣 85,001 元至 90,000 元	1	2.94%
23. 約新臺幣 110,001 元至 120,000 元	1	2.94%
25. 約新臺幣 130,001 元至 140,000 元	1	2.94%
28. 約新臺幣 170,001 元至 190,000 元	1	2.94%
30. 約新臺幣 210,001 元以上	1	2.94%
5. 約新臺幣 31,001 元至 34,000 元	1	2.94%
6. 約新臺幣 34,001 元至 37,000 元	2	5.88%
7. 約新臺幣 37,001 元至 40,000 元	5	14.71%

8. 約新臺幣 40,001 元至 43,000 元	1	2.94%
9. 約新臺幣 43,001 元至 46,000 元	2	5.88%

您現在工作平均每月收入為何？



- 10. 約新臺幣 46,001 元至 49,000 元
- 11. 約新臺幣 49,001 元至 52,000 元
- 12. 約新臺幣 52,001 元至 55,000 元
- 13. 約新臺幣 55,001 元至 60,000 元
- 14. 約新臺幣 60,001 元至 65,000 元
- 15. 約新臺幣 65,001 元至 70,000 元
- 16. 約新臺幣 70,001 元至 75,000 元
- 19. 約新臺幣 85,001 元至 90,000 元
- 23. 約新臺幣 110,001 元至 120,000 元
- 25. 約新臺幣 130,001 元至 140,000 元
- 28. 約新臺幣 170,001 元至 190,000 元
- 30. 約新臺幣 210,001 元以上
- 5. 約新臺幣 31,001 元至 34,000 元
- 6. 約新臺幣 34,001 元至 37,000 元
- 7. 約新臺幣 37,001 元至 40,000 元
- 8. 約新臺幣 40,001 元至 43,000 元
- 9. 約新臺幣 43,001 元至 46,000 元

## 第一部分就業流向(續)

### 五、 請問您現在主要的工作所在地點為何？

選項	數量	百分比
1. 境內	34	100.00%

請問您現在主要的工作所在地點為何？



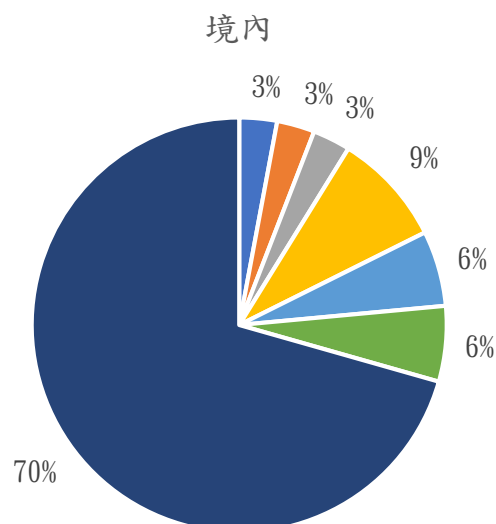
100.00%

■ 1. 境內

### 第一部分就業流向(續)

境內 -

選項	數量	百分比
(1)基隆市	1	2.94%
(12)嘉義縣	1	2.94%
(15)高雄市	1	2.94%
(2)新北市	3	8.82%
(4)桃園市	2	5.88%
(7)苗栗縣	2	5.88%
(8)臺中市	24	70.59%



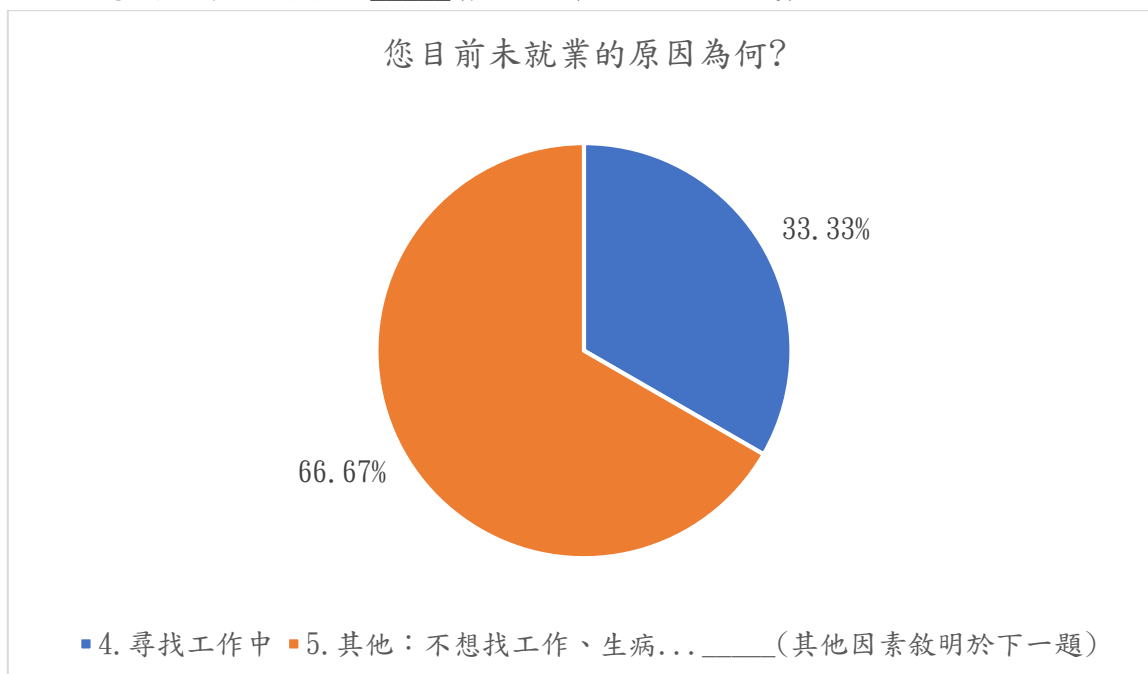
■ (1)基隆市 ■ (12)嘉義縣 ■ (15)高雄市 ■ (2)新北市 ■ (4)桃園市 ■ (7)苗栗縣 ■ (8)臺中市



非就業原因

六、 您目前未就業的原因為何？ -

選項	數量	百分比
4. 尋找工作 中	1	33.33%
5. 其他：不想找工作、生病... _____ (其他因素敘明於下一題)	2	66.67%



非就業原因

其他 \_\_\_\_\_ -

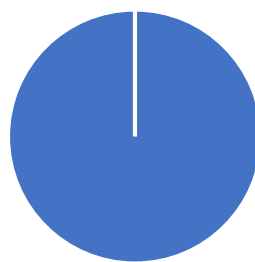
答案
已退休
個人人生規劃

非就業原因

到現在還在尋找工作的最大可能原因為何？ -

選項	數量	百分比
(2)薪水不滿意	1	100.00%

到現在還在尋找工作的最大可能原因為何？



100%

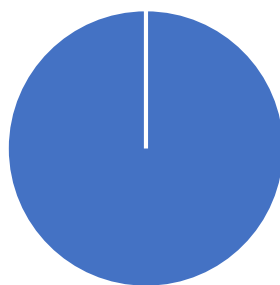
■ (2) 薪水不滿意

非就業原因

目前已花多久時間找工作？ -

選項	數量	百分比
(2) 約 1 個月以上至 2 個月內	1	100.00%

目前已花多久時間找工作？



100%

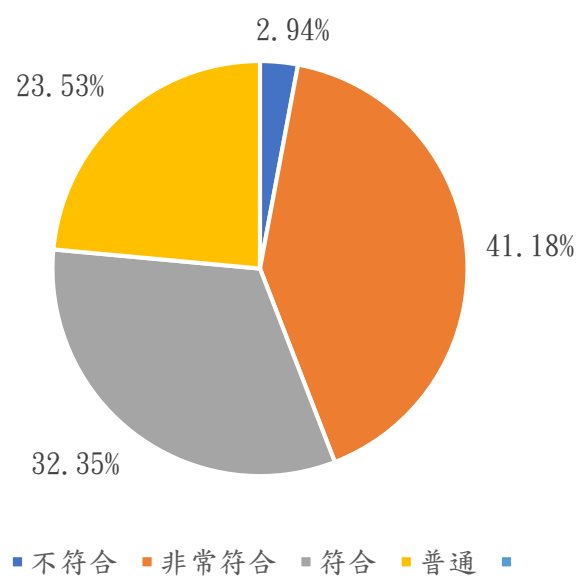
■ (2) 約1個月以上至2個月內

第二部分 就業條件

七、 您目前所具備的專業能力與工作所要求的相符程度為何？ -

選項	數量	百分比
不符合	1	2.94%
非常符合	14	41.18%
符合	11	32.35%
普通	8	23.53%

您目前所具備的專業能力與工作所要求的相符程度為何？

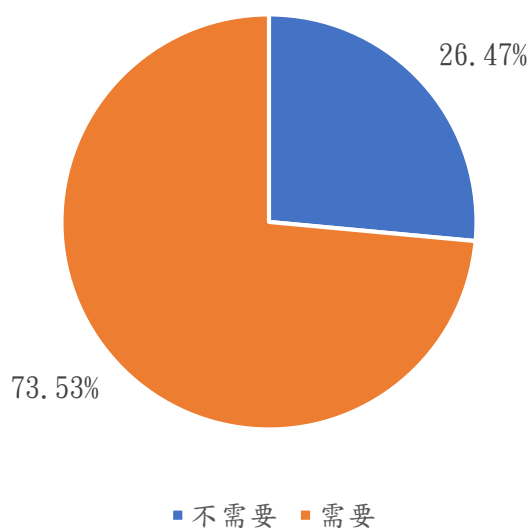


## 第二部分 就業條件

八、 您目前的工作內容，是否需要具備專業證照？ -

選項	數量	百分比
不需要	9	26.47%
需要	25	73.53%

您目前的工作內容，是否需要具備專業證照？

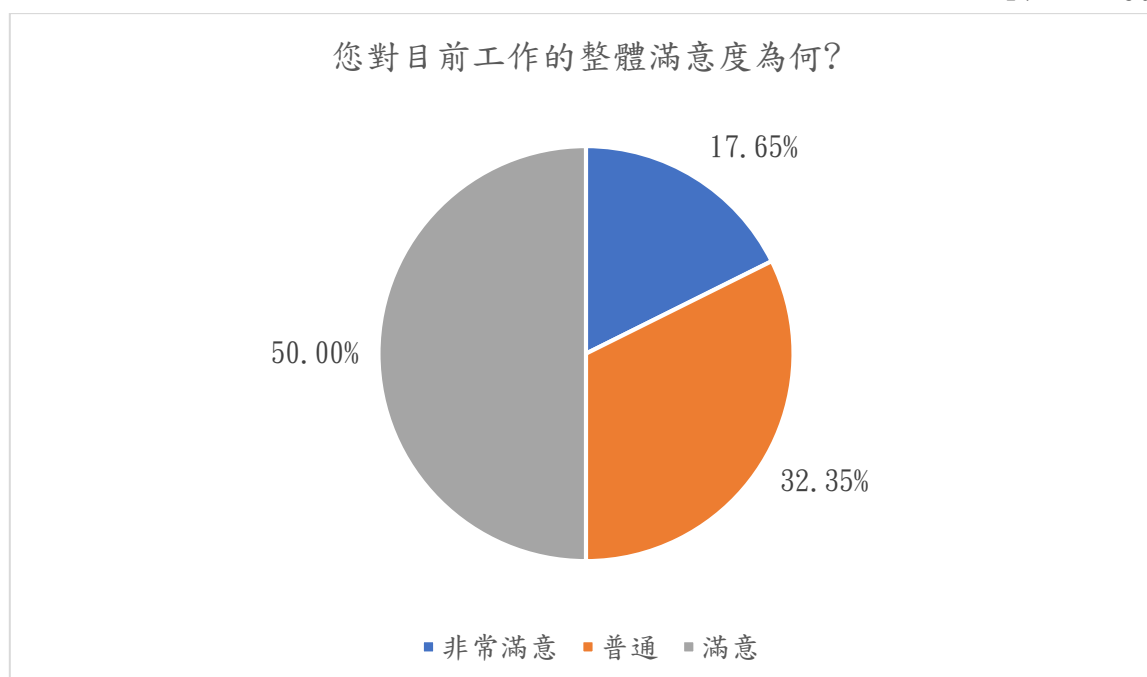


## 第二部分 就業條件

九、 您對目前工作的整體滿意度為何？ -

選項	數量	百分比
----	----	-----

非常滿意	6	17.65%
普通	11	32.35%
滿意	17	50.00%



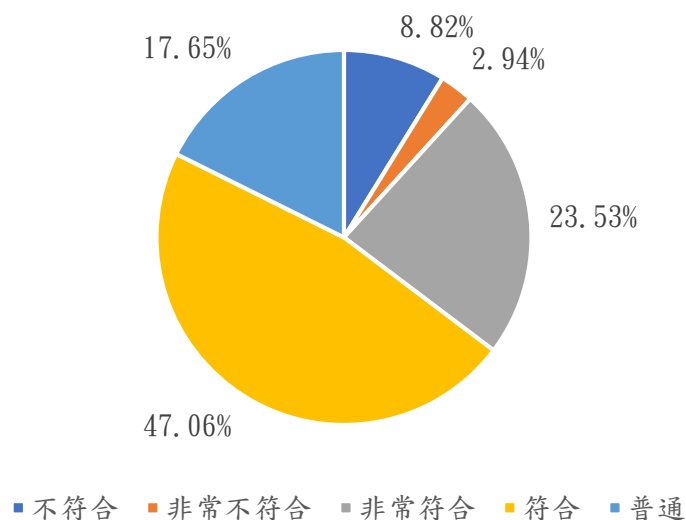
### 第三部分 學習回饋

十、 您目前的工作內容與原就讀系、所、學位學程之專業訓練課程，其相符程度為何？

—

選項	數量	百分比
不符合	3	8.82%
非常不符合	1	2.94%
非常符合	8	23.53%
符合	16	47.06%
普通	6	17.65%

您目前的工作內容與原就讀系、所、學位學程之專業訓練課程，其相符程度為何？

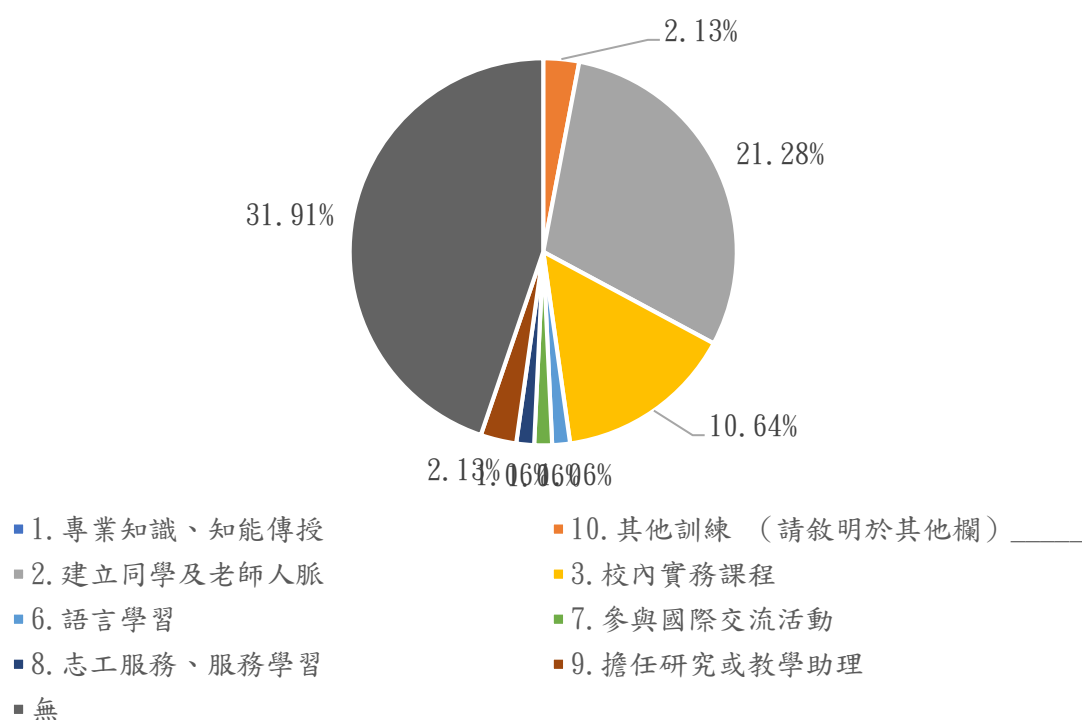


### 第三部分 學習回饋

十一、 您在學期間以下哪些「學習經驗」對於現在工作有所幫助？(可複選，至多3項) -

選項	數量	百分比
1. 專業知識、知能傳授	27	28.72%
10. 其他訓練 (請敘明於其他欄) _____	2	2.13%

您在學期間以下哪些「學習經驗」對於現在工作有所幫助？(可複選，至多3項)

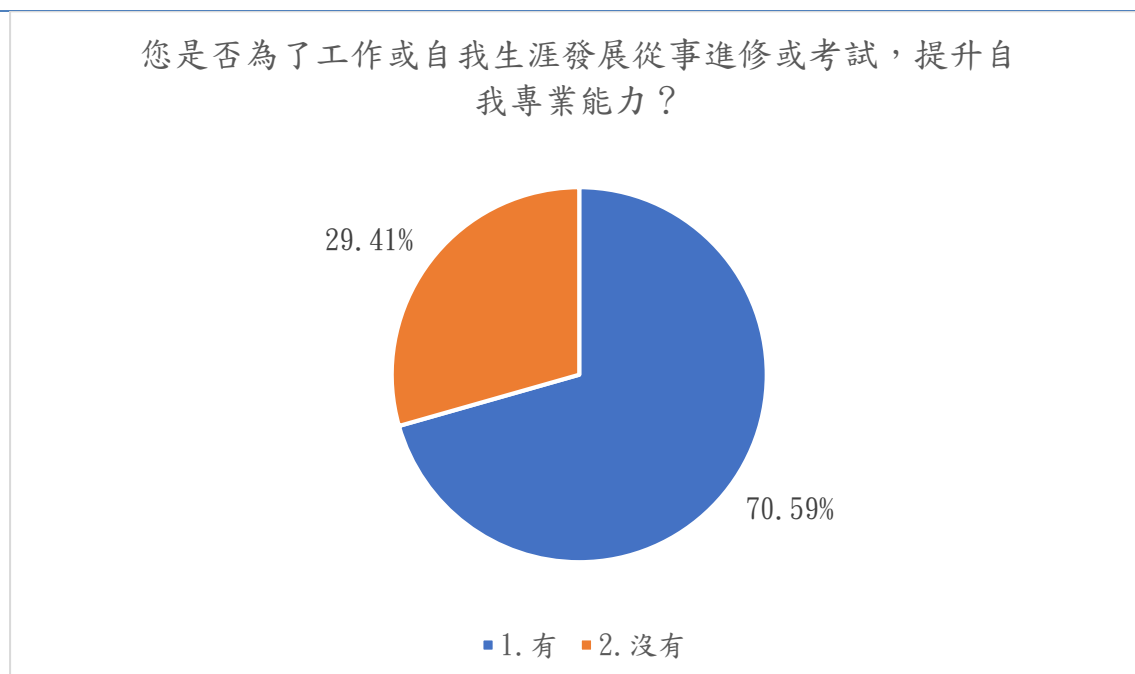


2. 建立同學及老師人脈	20	21.28%
3. 校內實務課程	10	10.64%
6. 語言學習	1	1.06%
7. 參與國際交流活動	1	1.06%
8. 志工服務、服務學習	1	1.06%
9. 擔任研究或教學助理	2	2.13%
其他 無	30	31.91%

### 第三部分 學習回饋

十二、您是否為了工作或自我生涯發展從事進修或考試，提升自我專業能力？ -

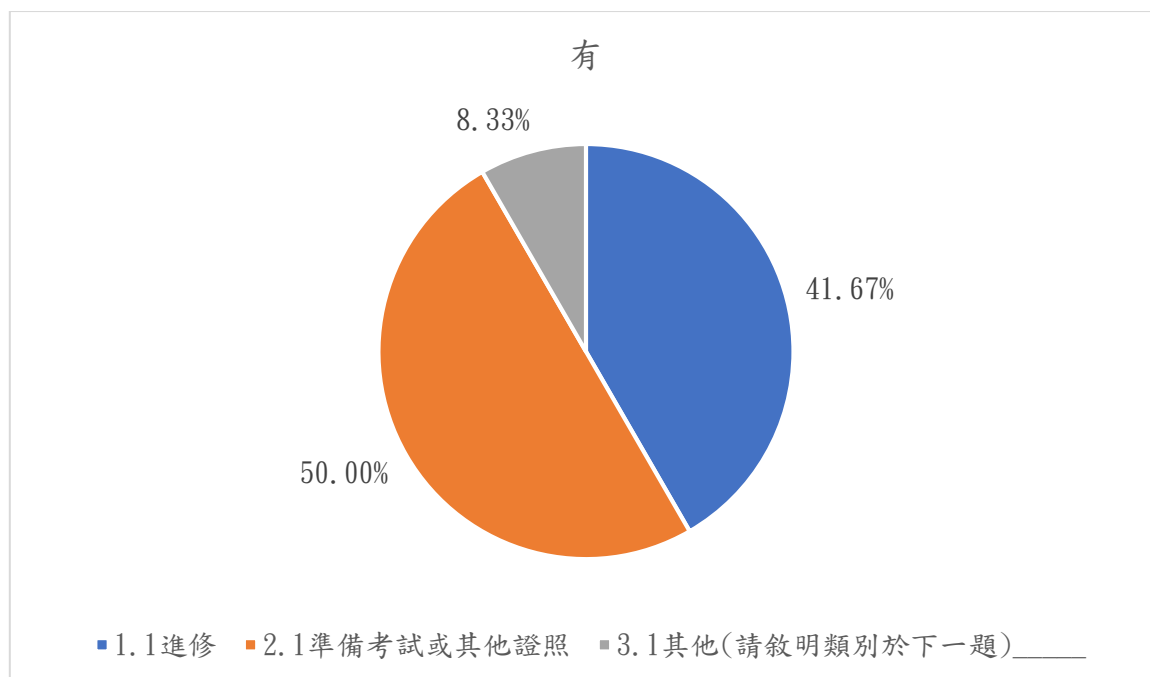
選項	數量	百分比
1. 有	24	70.59%
2. 沒有	10	29.41%



### 第三部分 學習回饋

1. 有 -

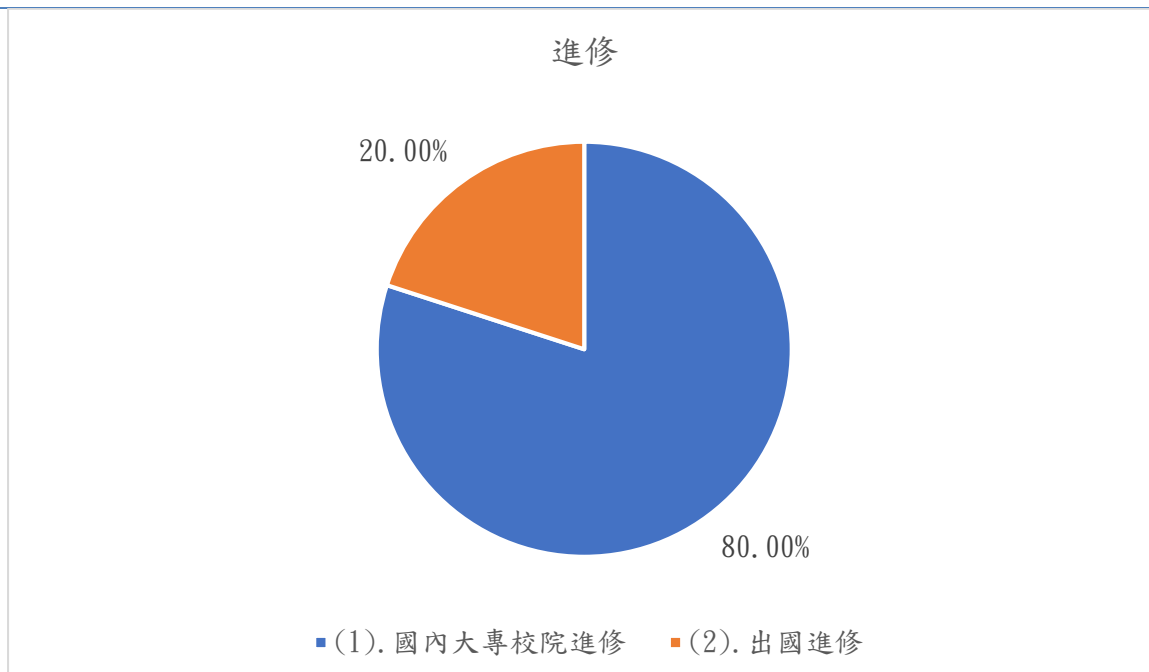
選項	數量	百分比
1.1 進修	10	41.67%
2.1 準備考試或其他證照	12	50.00%
3.1 其他(請敘明類別於下一題)_____	2	8.33%



### 第三部分 學習回饋

#### 進修 -

選項	數量	百分比
(1). 國內大專校院進修	8	80.00%
(2). 出國進修	2	20.00%

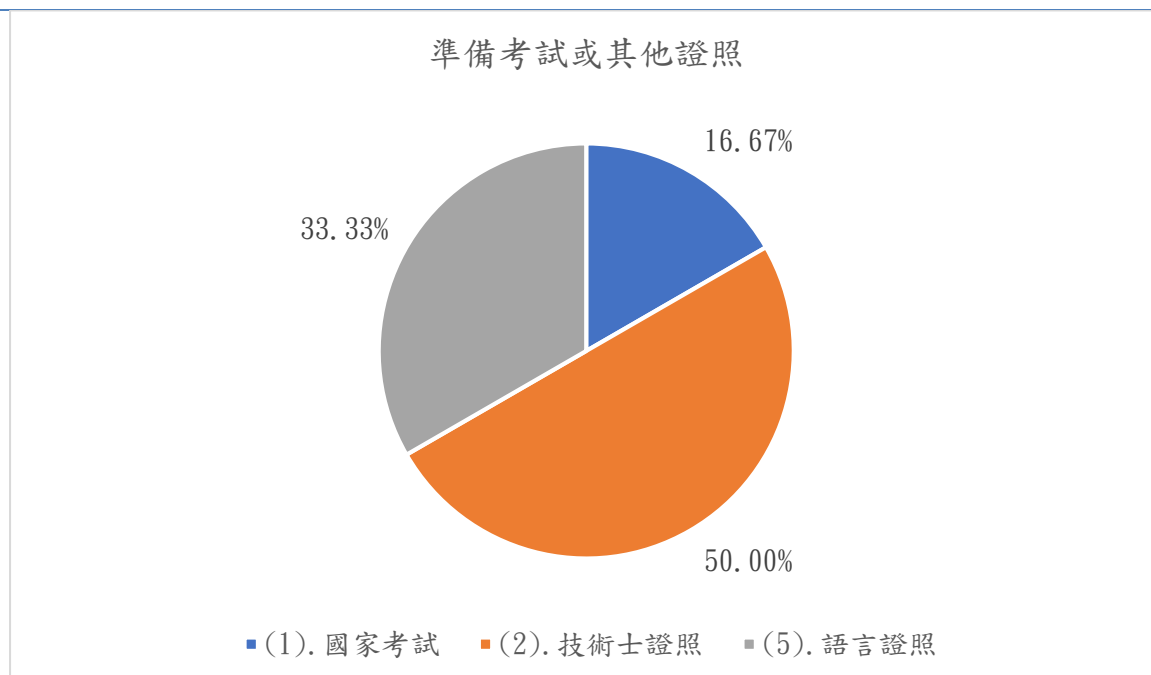


### 第三部分 學習回饋

#### 準備考試或其他證照 -

選項	數量	百分比
----	----	-----

(1). 國家考試	2	16.67%
(2). 技術士證照	6	50.00%
(5). 語言證照	4	33.33%



### 第三部分 學習回饋

#### 3.1 其他\_\_\_\_\_ -

答案
行業專門課程
能提升工作效率、品質的學習

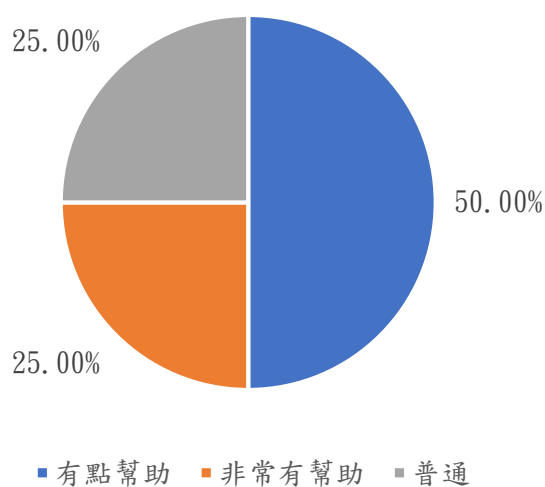
### 第三部分 學習回饋(續 1)

十三、您覺得從事進修或考試後，對您薪資待遇、職務升遷或工作滿意度的幫助幅度為何？  
- "

選項	數量	百分比
有點幫助	12	50.00%
非常有幫助	6	25.00%
普通	6	25.00%



您覺得從事進修或考試後，對您薪資待遇、職務升遷或工作滿意度的幫助幅度為何？

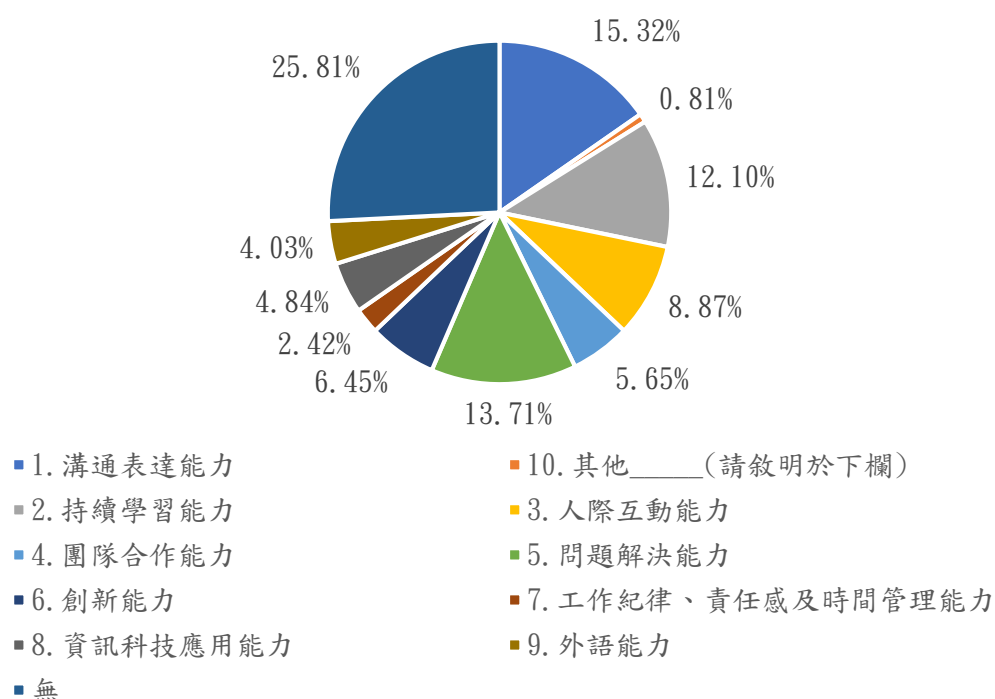


### 第三部分 學習回饋(續 2)

十四、您覺得學校，除了教授專業知識(主修科系的專業)外，應加強學生以下哪些能力才能做好工作？(可複選，至多 3 項) -

選項	數量	百分比
1. 溝通表達能力	19	15.32%
10. 其他____(請敘明於下欄)	1	0.81%
2. 持續學習能力	15	12.10%
3. 人際互動能力	11	8.87%
4. 團隊合作能力	7	5.65%
5. 問題解決能力	17	13.71%
6. 創新能力	8	6.45%
7. 工作紀律、責任感及時間管理能力	3	2.42%
8. 資訊科技應用能力	6	4.84%
9. 外語能力	5	4.03%
其他 無	32	25.81%

您覺得學校，除了教授專業知識(主修科系的專業)外，應加強學生以下哪些能力才能做好工作？(可複選，至多3項)

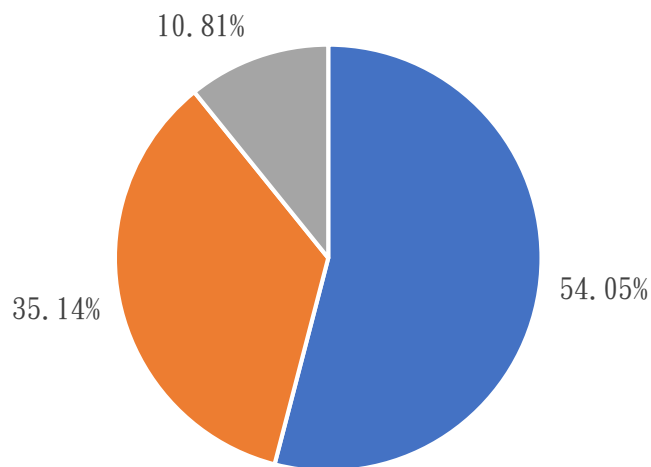


#### 第四部份就業場域與雇主回饋

為瞭解系友就業場域與雇主回饋，請您提供目前就職單位機構之名稱，以作為母校校務研究及課程改進之參考依據： -

選項	數量	百分比
1. 已就業，服務機構名稱(請填於下一題)	20	54.05%
2. 已就業，但無法提供資料	13	35.14%
3. 目前未就業	4	10.81%

為瞭解系友就業場域與雇主回饋，請您提供目前就職單位機構之名稱，以作為母校校務研究及課程改進之參考依據：



- 1. 已就業，服務機構名稱(請填於下一題)
- 2. 已就業，但無法提供資料
- 3. 目前未就業

#### 第四部份就業場域與雇主回饋

服務機構名稱：－

答案
致用高中校護
中山附醫
台灣松本清
好憶綜合長照機構
麗明營造
台灣居護股份有限公司
澄清醫院
鴻海精密工業股份有限公司
中山醫學大學附設醫院
澄清醫院平等院區
台中捐血中心供應課
維德醫療社團法人
新北市衛生局
禾康國際整合行銷股份有限公司
新加坡禾康國際教育顧問有限公司
新北市立土城醫院
今國光學股份有限公司

公勝保險經紀人
第一醫院
葡萄公主農創館/自營
霧峰澄清醫院